

出発反応標識(LED形)

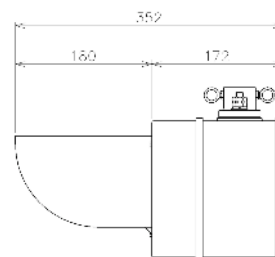
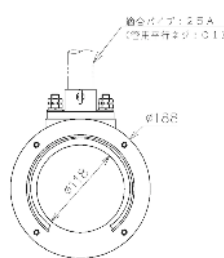
SD3097※-01

特長

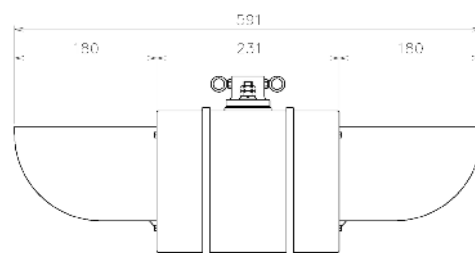
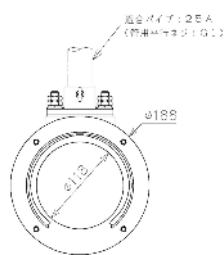
- ◆ 出発信号機などの見通しが困難な場所に使用します。
- ◆ メンテナンスコストを削減できるLEDを使用しています。
- ◆ 耐食性に優れ、軽量なポリカーボネートを使用しています。



【両面形】



【片面形】



【両面形】

【外観図】

定格および性能

種類	Y、R混色タイプ						電球色タイプ					
	片面形			両面形			片面形			両面形		
定格電圧	AC30V	AC100V	AC110V	AC30V	AC100V	AC110V	AC24V	AC30V	AC110V	AC24V	AC30V	AC110V
消費電流	540mA	180mA	150mA	750mA	250mA	220mA	800mA	600mA	200mA	1300mA	1000mA	300mA
寸法 W×H×D	188×188×352mm			188×188×591mm			188×188×352mm			188×188×591mm		
質量	3.0kg			4.0kg			3.0kg			4.0kg		
品番	SD309713-01			SD309712-01			SD309729-01			SD309730-01		

・消費電流は定格電圧時のもので表記の値以下となります。